






Monge

Tarifs au 01/01/2026

ABONNEMENTS

PLACE LIBRE		
Mensuel	228,00 €	127,00 €
Trimestriel	638,00 €	-
Annuel	2280,00 €	-
Annuel prélevé mensuellement ⁽¹⁾	209,00 €	-

PLACE RÉSERVÉE			
Mensuel	285,00 €	148,00 €	114,00 €
Trimestriel	798,00 €	392,00 €	324,00 €
Annuel	2850,00 €	1400,00 €	1140,00 €
Annuel prélevé mensuellement ⁽¹⁾	261,00 €	128,00 €	104,00 €

PLACE RÉSERVÉE OFFRE PRIVILÈGE ⁽²⁾	
Mensuel	85,00 €
Trimestriel	242,00 €
Annuel	850,00 €
Annuel prélevé mensuellement ⁽¹⁾	77,00 €

Tarifs TTC au 01/01/2026 sous réserve de disponibilité. * Sur justificatif de votre carte mobilité inclusion (CMI) mention « stationnement », ou carte européenne de stationnement pour personnes handicapées. ⁽¹⁾ Prix par mois prélèvement automatique obligatoire. ⁽²⁾ Client déjà titulaire d'un contrat sur le parc (contrat de location, sous-concession) dans la limite de 3 places.

Remplacement du titre d'accès (perte, détérioration) : 61 € TTC pour VL, 31 € TTC pour motos
Dépôt de garantie : 61 € TTC par titre d'accès

Toutes nos coordonnées, parkings et tarifs sur www.saemes.fr