









Porte de Versailles

Tarifs au 01/01/2026

ABONNEMENTS

PLACE LIBRE			 ⁽²⁾	 [*]
Mensuel	250,00 €	87,00 €	185,50 €	
Trimestriel	700,00 €	245,00 €	525,00 €	Nous consulter
Annuel	2500,00 €	875,00 €	1875,00 €	
Annuel ⁽¹⁾ prélevé mensuellement	229,00 €	80,00 €	170,00 €	

PLACE LIBRE RÉSIDENTS		
Mensuel	180,00 €	63,00 €
Trimestriel	505,00 €	176,40 €
Annuel	1800,00 €	630,00 €
Annuel ⁽¹⁾ prélevé mensuellement	165,00 €	58,00 €

PLACE RÉSERVÉE		 [*]
Mensuel	313,00 €	125,00 €
Trimestriel	875,00 €	350,00 €
Annuel	3130,00 €	1250,00 €
Annuel ⁽¹⁾ prélevé mensuellement	286,00 €	114,00 €

VÉLO

Mensuel	10,00 €
Trimestriel	25,00 €
Annuel	75,00 €

VÉLO CARGO (HORS RECHARGE ÉLECTRIQUE)

Mensuel	20,00 €
Trimestriel	50,00 €
Annuel	150,00 €

Tarifs TTC au 01/01/2026 sous réserve de disponibilité. Toute période commencée est due intégralement. * Tarifs applicables sur présentation au local d'accueil du parking de la carte mobilité inclusion (CMI) mention «stationnement», ou carte européenne de stationnement pour personnes handicapées et de votre ticket de stationnement. ⁽¹⁾ Prix par mois, prélèvement automatique obligatoire. ⁽²⁾ Ce tarif évoluera annuellement pour atteindre progressivement le tarif abonnement «voiture place libre» applicable : En 2028=90 %, 2030 = 100 %.