








HORAIRES

					
15 mn	1,05 €	0,40 €	4h	16,80 €	6,00 €
30 mn	2,10 €	0,75 €	5h	21,00 €	7,50 €
45 mn	3,15 €	1,15 €	6h	25,20 €	9,00 €
1h	4,20 €	1,50 €	7h	29,40 €	10,50 €
1h15	5,25 €	1,90 €	8h	33,60 €	12,00 €
1h30	6,30 €	2,25 €	De 9h à 24h	37,80 €	13,50 €
1h45	7,35 €	2,65 €	Ticket perdu	37,80 €	13,50 €
2h	8,40 €	3,00 €	Au-delà (heure sup.)	1,00 €	0,40 €
3h	12,60 €	4,50 €			

FORFAITS⁽¹⁾

					
Week-end (vend 14h à lun 09h, entrées et sorties multiples)	50,00 €	18,00 €	1 semaine	134,00 €	47,00 €
3 jours	70,00 €	25,00 €	2 semaines	190,00 €	67,00 €
			1 mois	281,00 €	98,00 €

ABONNEMENTS

PLACE LIBRE				GPL [✓]	
Mensuel	248,00 €	99,00 €	124,00 €	173,00 €	124,00 €
Trimestriel	632,00 €	253,00 €	316,00 €	442,00 €	316,00 €
Annuel	2480,00 €	992,00 €	1240,00 €	1736,00 €	1240,00 €
Annuel prélevé mensuellement ⁽²⁾	227,00 €	91,00 €	-	-	-

RÉSIDENTS			PLACE RÉSERVÉE	
Mensuel	173,00 €	74,00 €	Mensuel	310,00 €
Trimestriel	442,00 €	190,00 €	Trimestriel	916,00 €
Annuel	1736,00 €	744,00 €	Annuel	3286,00 €
Annuel prélevé mensuellement ⁽²⁾	158,00 €	68,00 €	Annuel prélevé mensuellement ⁽²⁾	284,00 €

Tarifs TTC au 01/07/2018 sous réserve de disponibilité. Toute période commencée est due intégralement.

⁽¹⁾Forfaits à retirer à l'accueil à votre arrivée. ⁽²⁾Prix par mois, prélèvement automatique obligatoire.

Toutes nos coordonnées, parkings et tarifs sur www.saemes.fr